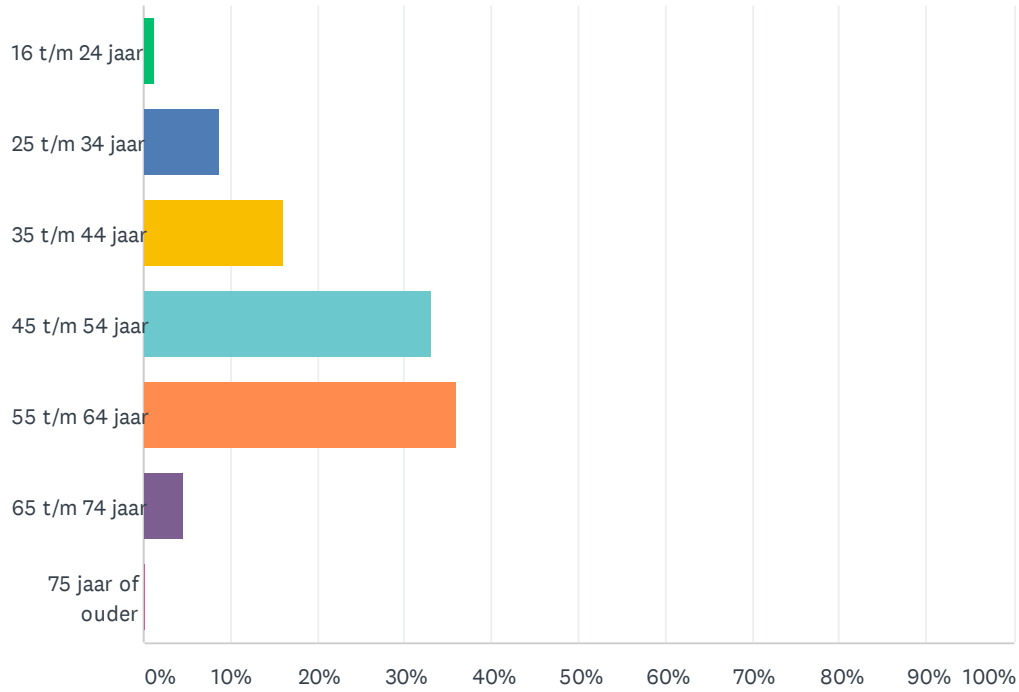


V1 Wat is uw leeftijd?

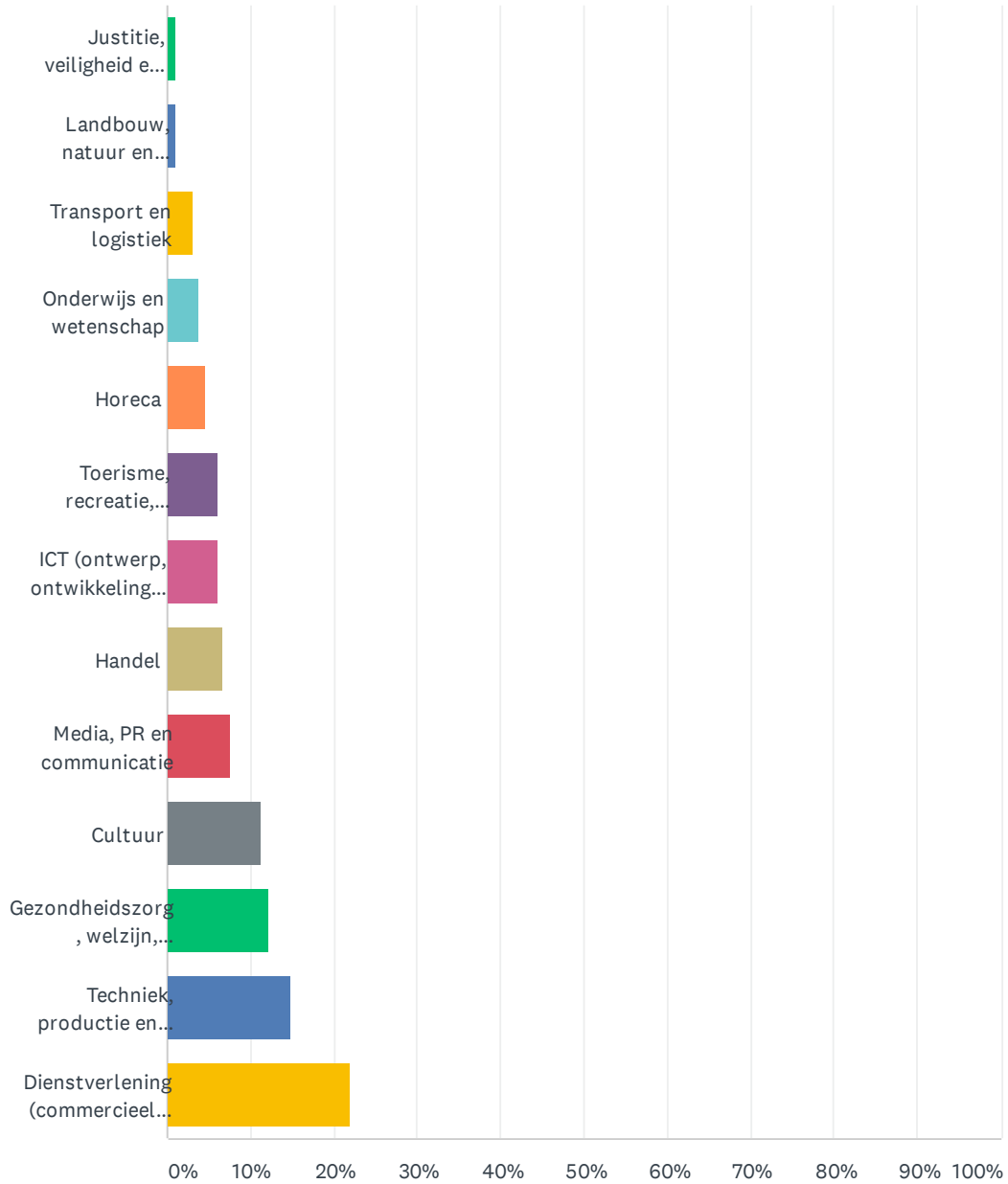
Beantwoord: 6,299 Overgeslagen: 0



ANTWOORDKEUZEN	REACTIES
16 t/m 24 jaar	1.22% 77
25 t/m 34 jaar	8.76% 552
35 t/m 44 jaar	16.08% 1,013
45 t/m 54 jaar	33.13% 2,087
55 t/m 64 jaar	35.97% 2,266
65 t/m 74 jaar	4.65% 293
75 jaar of ouder	0.17% 11
TOTAAL	6,299

V2 In welke sector bent u werkzaam?

Beantwoord: 6,299 Overgeslagen: 0

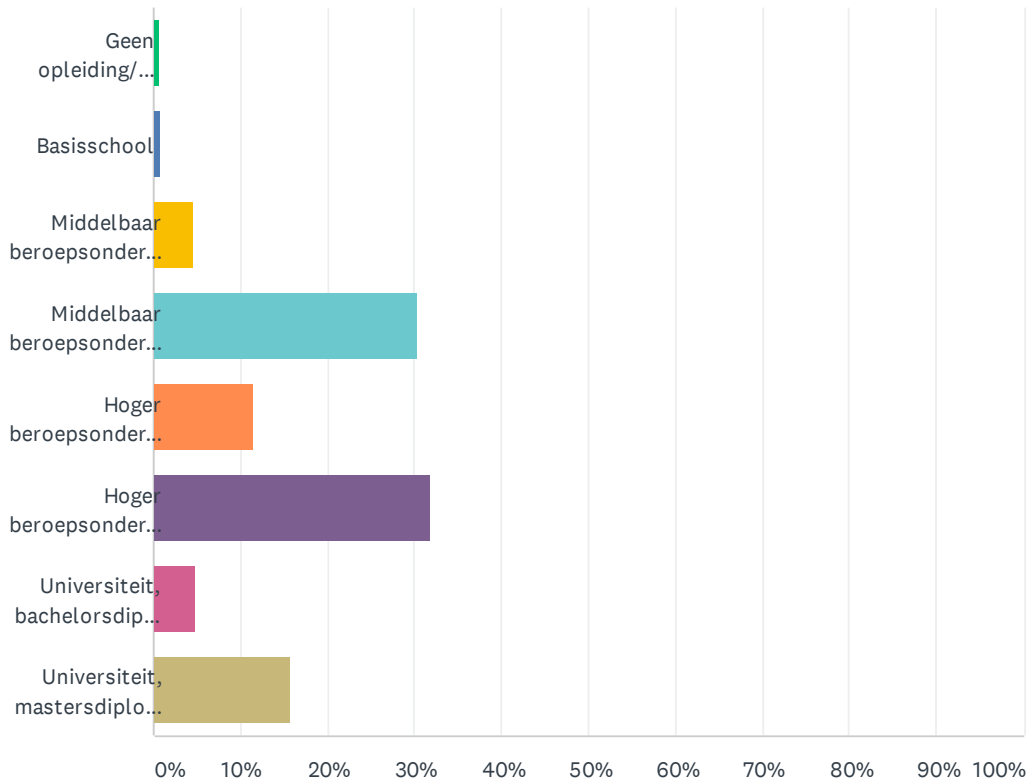


Perspectief ondernemers na 1 oktober

ANTWOORDKEUZEN	REACTIES	
Justitie, veiligheid en openbaar bestuur	0.95%	60
Landbouw, natuur en visserij	1.14%	72
Transport en logistiek	3.13%	197
Onderwijs en wetenschap	3.67%	231
Horeca	4.60%	290
Toerisme, recreatie, sport en ontspanning	6.00%	378
ICT (ontwerp, ontwikkeling, beheer, advies)	6.06%	382
Handel	6.65%	419
Media, PR en communicatie	7.53%	474
Cultuur	11.30%	712
Gezondheidszorg, welzijn, persoonlijke verzorging	12.16%	766
Techniek, productie en bouw	14.89%	938
Dienstverlening (commercieel/facilitair/financieel)	21.91%	1,380
TOTAAL		6,299

V3 Wat is uw hoogst behaalde opleidingsniveau?

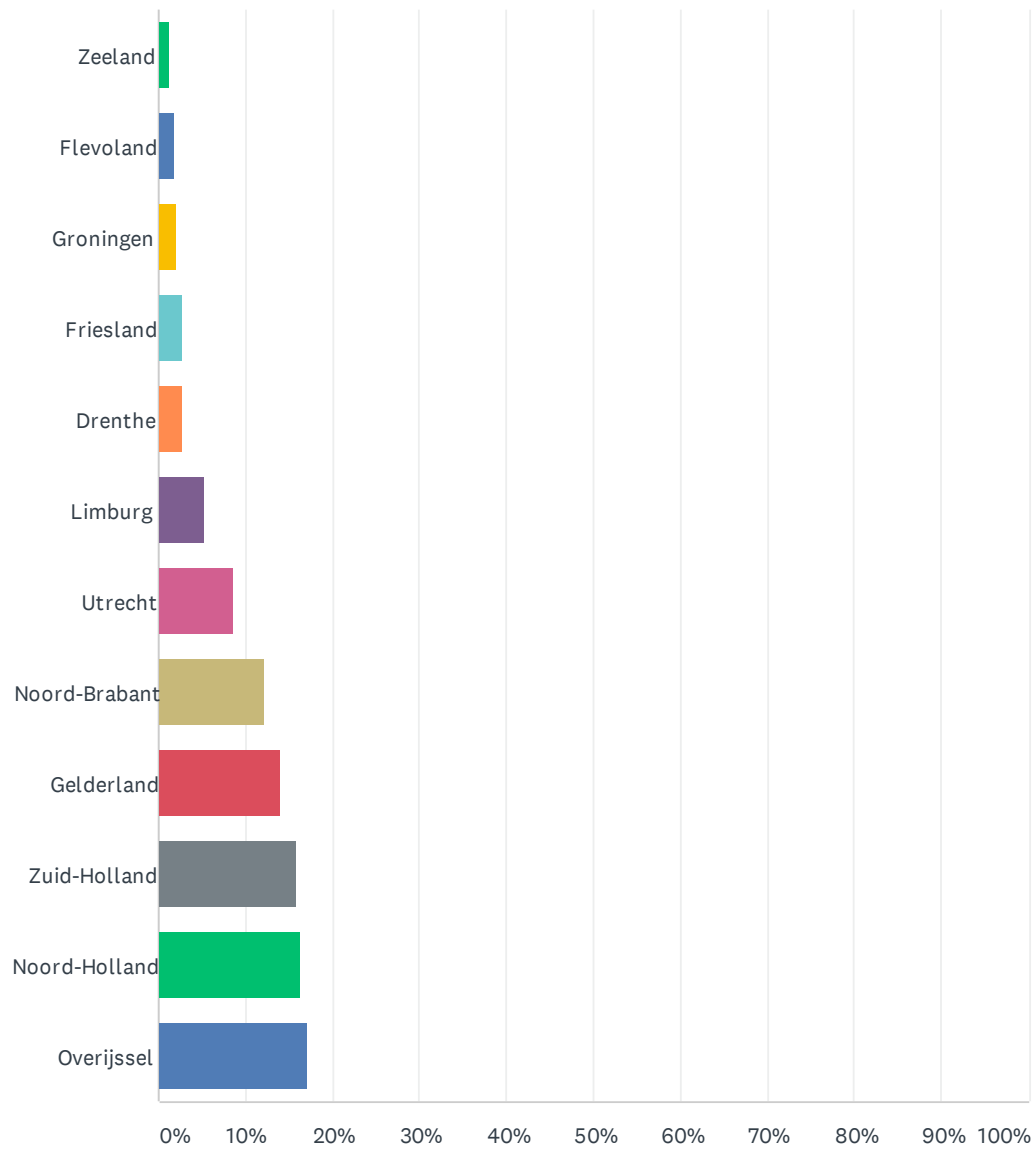
Beantwoord: 6,299 Overgeslagen: 0



ANTWOORDKEUZEN	REACTIES	
Geen opleiding/ onvolledige basisonderwijs	0.56%	35
Basisschool	0.83%	52
Middelbaar beroepsonderwijs / geen diploma	4.62%	291
Middelbaar beroepsonderwijs / met diploma	30.32%	1,910
Hoger beroepsonderwijs of technische hbo-opleiding / geen diploma	11.54%	727
Hoger beroepsonderwijs of technische hbo-opleiding / met diploma	31.75%	2,000
Universiteit, bachelorsdiploma	4.76%	300
Universiteit, mastersdiploma of gespecialiseerd (Doctoraal, Juridisch)	15.62%	984
TOTAAL		6,299

V4 In welke provincie woont u?

Beantwoord: 6,299 Overgeslagen: 0

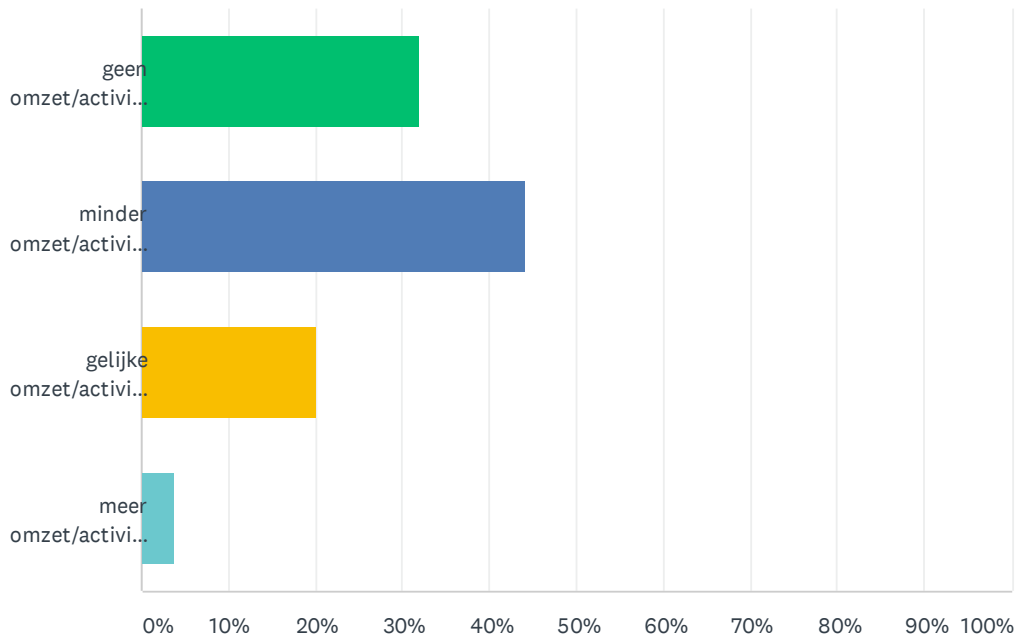


Perspectief ondernemers na 1 oktober

ANTWOORDKEUZEN	REACTIES	
Zeeland	1.25%	79
Flevoland	1.91%	120
Groningen	2.17%	137
Friesland	2.65%	167
Drenthe	2.73%	172
Limburg	5.19%	327
Utrecht	8.53%	537
Noord-Brabant	12.13%	764
Gelderland	14.10%	888
Zuid-Holland	15.91%	1,002
Noord-Holland	16.30%	1,027
Overijssel	17.13%	1,079
TOTAAL		6,299

V5 Welk antwoord is waar? Ik heb in de periode van 1 maart tot 1 juni 2020;

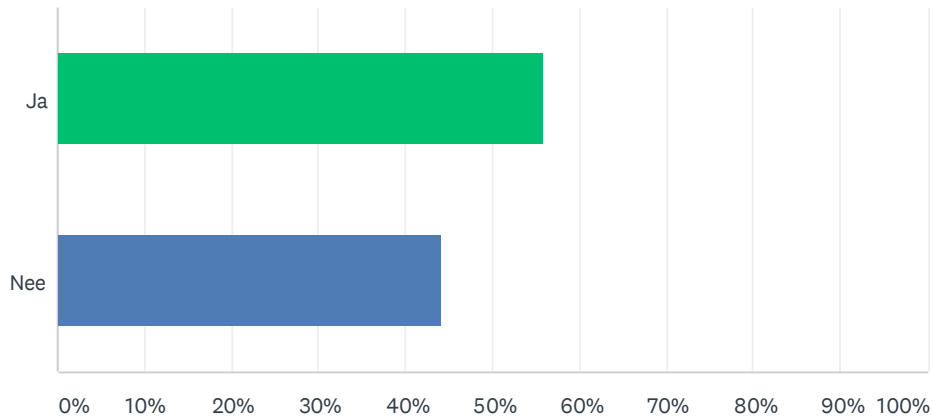
Beantwoord: 6,299 Overgeslagen: 0



ANTWOORDKEUZEN	REACTIES	
geen omzet/activiteiten gehad door de coronamaatregelen;	32.10%	2,022
minder omzet/activiteiten gehad door coronamaatregelen;	44.18%	2,783
gelijke omzet/activiteiten als voorheen;	20.05%	1,263
meer omzet/activiteiten gehad door coronamaatregelen.	3.67%	231
TOTAAL		6,299

V6 Heeft u in de periode van 1 maart tot 1 juni 2020 Tozo1 aangevraagd

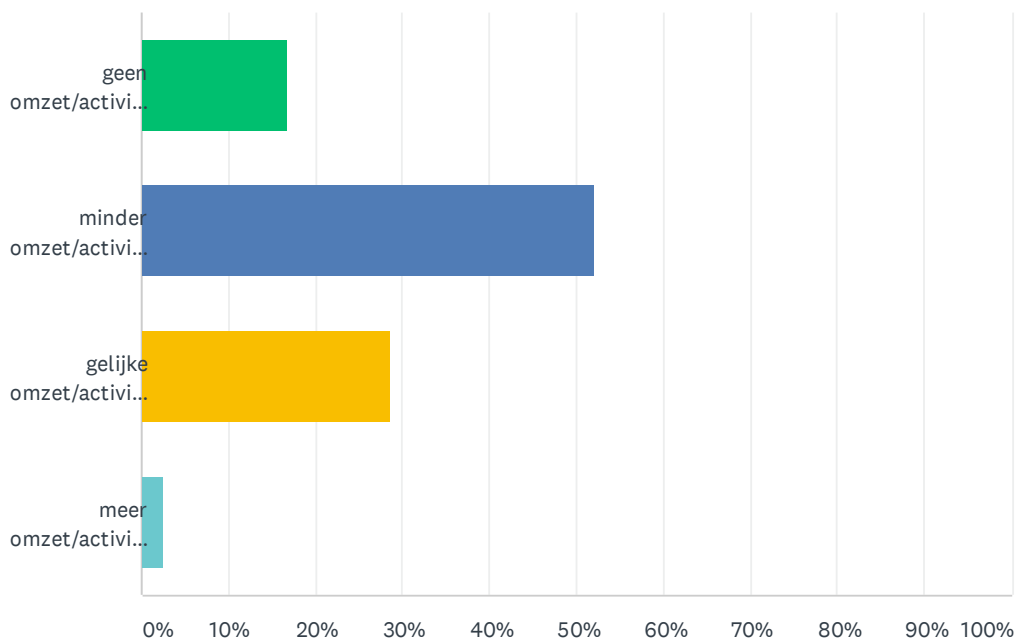
Beantwoord: 6,299 Overgeslagen: 0



ANTWOORDKEUZEN	REACTIES	
Ja	55.96%	3,525
Nee	44.04%	2,774
TOTAAL		6,299

V7 Welk antwoord is waar? Ik verwacht in de periode van 1 juni tot 1 oktober 2020;

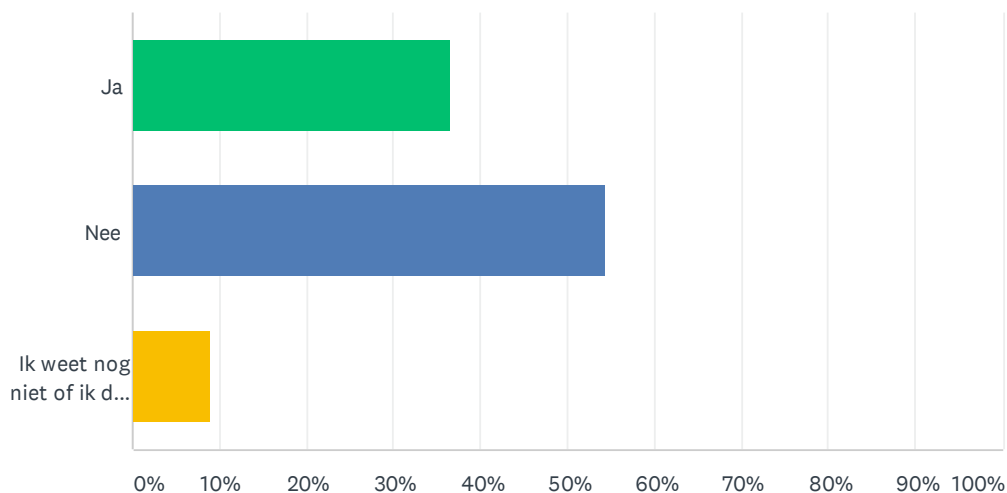
Beantwoord: 6,299 Overgeslagen: 0



ANTWOORDKEUZEN	REACTIES	
geen omzet/activiteiten gehad door de coronamaatregelen;	16.80%	1,058
minder omzet/activiteiten gehad door coronamaatregelen;	51.99%	3,275
gelijke omzet/activiteiten als voorheen;	28.62%	1,803
meer omzet/activiteiten gehad door coronamaatregelen.	2.59%	163
TOTAAL		6,299

V8 Heeft u voor de periode van 1 juni tot 1 oktober 2020 Tozo2 aangevraagd, of gaat u deze nog aanvragen?

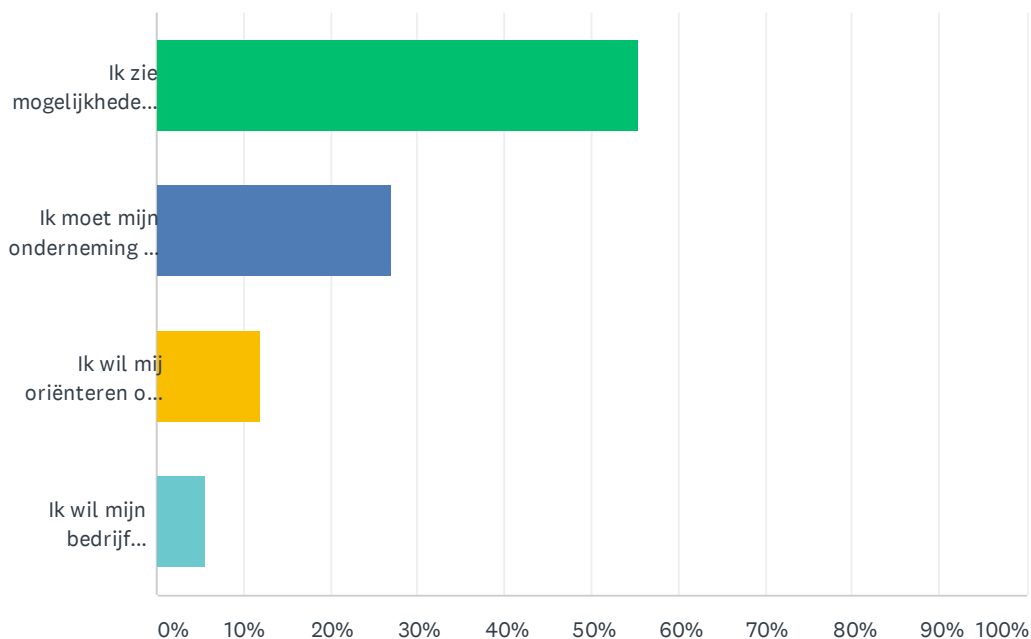
Beantwoord: 6,299 Overgeslagen: 0



ANTWOORDKEUZEN	REACTIES	
Ja	36.67%	2,310
Nee	54.29%	3,420
Ik weet nog niet of ik de Tozo2 ga aanvragen	9.03%	569
TOTAAL		6,299

V9 Welke van onderstaande mogelijkheden is het meest op u van toepassing?

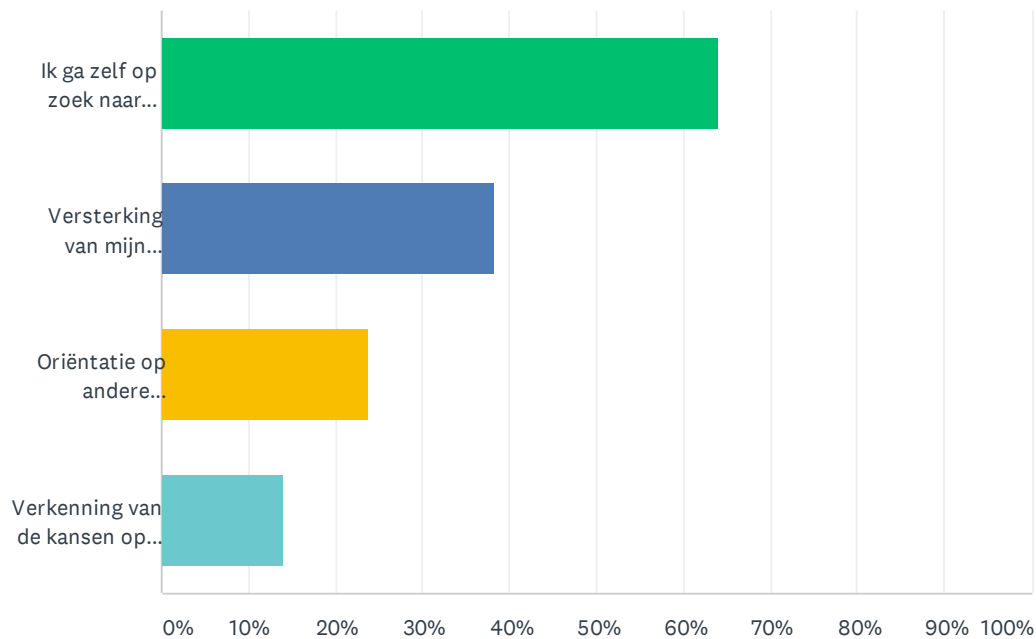
Beantwoord: 6,299 Overgeslagen: 0



ANTWOORDKEUZEN	REACTIES	
Ik zie mogelijkheden voor mijn onderneming zoals deze nu is.	55.44%	3,492
Ik moet mijn onderneming op een andere manier inrichten.	26.89%	1,694
Ik wil mij oriënteren op ondernemen in een ander beroep/andere activiteiten.	12.00%	756
Ik wil mijn bedrijf beëindigen en/of zoek naar nieuwe kansen op de arbeidsmarkt als werknemer.	5.67%	357
TOTAAL		6,299

V10 Wat heeft u nodig om financieel onafhankelijk te blijven/worden? Meerdere antwoorden mogelijk.

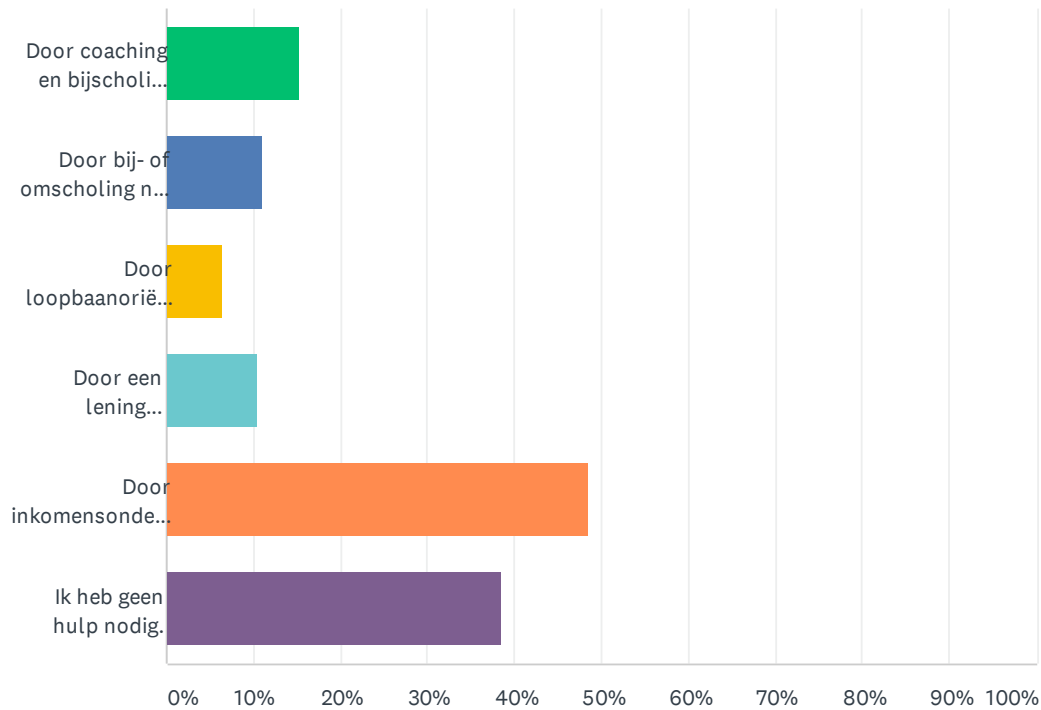
Beantwoord: 6,299 Overgeslagen: 0



ANTWOORDKEUZEN	REACTIES	
Ik ga zelf op zoek naar nieuwe kansen	64.06%	4,035
Versterking van mijn ondernemerschap	38.26%	2,410
Oriëntatie op andere activiteiten/ander beroep als ondernemer	23.75%	1,496
Verkenning van de kansen op de arbeidsmarkt als werknemer	14.07%	886
Totaal aantal respondenten: 6,299		

V11 Op welk gebied zou u in de komende periode hulp of ondersteuning kunnen gebruiken? Meerdere antwoorden mogelijk.

Beantwoord: 6,299 Overgeslagen: 0



ANTWOORDKEUZEN	REACTIES	
Door coaching en bijscholing van ondernemersvaardigheden.	15.34%	966
Door bij- of omscholing naar een ander beroep, waar meer kansen liggen als ondernemer.	11.13%	701
Door loopbaanoriëntatie en omscholing naar een beroep als werknemer.	6.56%	413
Door een lening bedrijfskapitaal.	10.56%	665
Door inkomensondersteuning tijdens deze periode van verandering.	48.48%	3,054
Ik heb geen hulp nodig.	38.48%	2,424
Totaal aantal respondenten: 6,299		

V12 Heeft u nog andere opmerkingen of suggesties? Deze vraag is niet verplicht en kunt u overslaan.

Beantwoord: 900 Overgeslagen: 5,399